

Niro

01/10/2024



Movement that inspires



Niro

[GAMMA](#)[OPTIONALS E PACCHETTI](#)[COLORI](#)[EQUIPAGGIAMENTI](#)[TECNOLOGIA](#)[INTERNI](#)[CERCHI](#)[SCHEDA TECNICA](#)[NOTE LEGALI](#)

		Motorizzazione	CV (kW)	CO ₂ (g/km)	BUSINESS	STYLE	EVOLUTION
Hybrid		1.6 GDI HEV	129 (95)	100.4 - 107.3	32.450 €	35.200 €	37.200 €
Hybrid GPL		1.6 GDI HEV GPL	126 (93)	94 - 105	34.450 €	37.200 €	39.200 €
Plug-in Hybrid		1.6 GDI PHEV	171 (126)	18.56 - 23.03	39.450 €	42.200 €	44.200 €

Note: Tutte le Niro HEV e PHEV sono guidabili dai neopatentati.



Elettrico



Hybrid






Plug-In Hybrid



Mild Hybrid



Movement that inspires

Pacchetti	BUSINESS	STYLE	EVOLUTION
 <p>DriveWise Pack</p> <ul style="list-style-type: none"> • Smart Cruise Control (SCC) • Forward Collision Avoidance assist (FCA) vetture, pedoni, ciclisti e funzione svolta (DriveWise) 	500 €		
 <p>Premium Pack*</p> <ul style="list-style-type: none"> • Remote Smart Parking Assist (RSPA) (Entry) • Head-Up display • Sistema audio premium Harman Kardon® • Pedaliera in alluminio • Sedile anteriore lato passeggero Relaxation • Sedili anteriori ventilati • Sedili anteriori e posteriori riscaldabili • Sedili posteriori regolabili in inclinazione • Supporto lombare elettrico lato passeggero • Sedili anteriori regolabili elettricamente • Sedili in pelle vegana • Parking Collision Avoidance Assist (PCA) 			2.750 €
 <p>ECO Pack (solo PHEV)</p> <ul style="list-style-type: none"> • Cerchi in lega da 16" 		- €	
Ruotino di scorta (Solo HEV Benzina)	250 €	250 €	250 €
Kit Autocarro N1 (Solo HEV Benzina, IVA esclusa)	1.000 €	1.000 €	1.000 €

Note: *Il Premium Pack non è compatibile con il ruotino di scorta e con alimentazione HEV GPL.

Gratuito



Runaway Red (CR5)

Solido 750 €



Clear White (UD)

Metallizzato 750 €



Aurora Black Pearl (ABP)



Cityscape Green (CGE)



Interstellar Gray (AGT)



Mineral Blue (M4B)



Steel Gray (KLG)

Perlato 200 - 950 €



Snow White Pearl (SWP)
(*)

Note: *La vernice perlata su Style e Evolution ha un prezzo ridotto. - Tutte le vernici solide e metallizzate sono gratuite per le versioni Style e Evolution.

BICOLOR 200 €



Cityscape Green + Aurora Black Pearl



Mineral Blue + Aurora Black Pearl

Note: Le colorazioni con Aero C-Pillar nero a contrasto non sono disponibili sull'allestimento Business.


BUSINESS



Cluster a cristalli liquidi con display LCD da 4,2"



Fari posteriori a LED



Kia Navigation System DAB con schermo touchscreen da 10,25", Apple Car Play/Android



Lane Following Assist (LFA)



Smart key con start button


STYLE



Comando del cambio Shift by Wire



Highway Driving Assist (HDA)



Paddles al volante



Sedili in Kia Tex Classic




Sensori di parcheggio anteriori e posteriori



Smart Cruise Control (SCC)

EVOLUTION



Blind-spot Collision Avoidance Assist (BCA)



Fari anteriori Full LED (tecnologia a rifrazione)



Portellone posteriore ad apertura intelligente



Supervision cluster da 10.25"



Supporto lombare elettrico lato guida



Wireless phone charger

Comfort	BUSINESS	STYLE	EVOLUTION
Cruise control con speed limiter	●		
Sensori di parcheggio posteriori	●		
Cavo di ricarica d'emergenza con ICCB (5 m) con presa Schuko (solo PHEV)	●	●	●
Climatizzatore automatico bi-zona	●	●	●
Drive mode select	●	●	●
Freno di stazionamento elettronico (EPB)	●	●	●
Poggiatesta anteriori regolabili in 4 direzioni	●	●	●
Poggiatesta posteriori regolabili in altezza	●	●	●
Predisposizione gancio traino	●	●	●
Sedile guida regolabile in altezza	●	●	●
Sedile passeggero regolabile in altezza	●	●	●
Servosterzo elettrico + volante regolabile in altezza e profondità	●	●	●
Smart key con start button	●	●	●
Comando del cambio Shift by Wire		●	●
Highway Driving Assist (HDA)		●	●
Paddles al volante		●	●
Riscaldatore supplementare abitacolo (PTC) (solo PHEV)		●	●
Sensori di parcheggio anteriori e posteriori		●	●
Smart Cruise Control (SCC)		●	●
Portellone posteriore ad apertura intelligente			●
Sedile lato guida regolabile elettricamente			●
Supporto lombare elettrico lato guida			●

● Dotazione di serie ○ Dotazione opzionale

Esterni	BUSINESS	STYLE	EVOLUTION
Cerchi in lega da 16"	●		
Protezioni sottoscocca anteriori e posteriori in vernice silver	●		
Retrovisori in tinta carrozzeria	●		
Fari anteriori alogeni bi-funzione	●	●	
Barre longitudinali al tetto	●	●	●
Fari posteriori a LED	●	●	●
Luci di posizione anteriori a LED	●	●	●
Luci diurne anteriori a LED	●	●	●
Maniglie esterne in tinta carrozzeria	●	●	●
Modanatura laterale nera	●	●	●
Paraurti in tinta carrozzeria	●	●	●
Retrovisori esterni con indicatori di direzione integrati a LED	●	●	●
Retrovisori esterni ripiegabili elettricamente	●	●	●
Retrovisori esterni riscaldabili e regolabili elettricamente	●	●	●
Cerchi in lega da 18"		●	●
Fari fendinebbia a LED		●	●
Griglia anteriore nera con cornice cromata		●	●
Passaruota in vernice high glossy black		●	●
Protezioni sottoscocca anteriori e posteriori cromate		●	●
Retrovisori esterni in high glossy black		●	●
Vernice metallizzata		●	●
Vetri posteriori oscurati		●	●
Fari anteriori Full LED (tecnologia a rifrazione)			●

● Dotazione di serie ○ Dotazione opzionale

Interni	BUSINESS	STYLE	EVOLUTION
Alzacristalli elettrici anteriori e posteriori - funzione auto up/down & safety lato guida	●		
Maniglie interne in vernice silver	●		
Pomello del cambio in PVC morbido	●		
Sedili in Kia Tex Essential	●		
Aletta parasole lato guida con specchietto di cortesia	●	●	●
Aletta parasole lato passeggero con specchietto di cortesia	●	●	●
Alette parasole con illuminazione	●	●	●
Finiture interne in vernice silver	●	●	●
Gancio rete bagagliaio	●	●	●
Luce vano bagagli	●	●	●
Luci di lettura seconda fila	●	●	●
Portabevande anteriore	●	●	●
Sedili posteriori abbattibili e frazionabili con modulo 60:40	●	●	●
Volante rivestito in Kia Tex Premium	●	●	●
Alzacristalli elettrici anteriori e posteriori - funzione auto up/down & safety anteriori		●	●
Bocchette di aerazione posteriori		●	●
Maniglie interne cromate		●	●
Pianale di carico rigido		●	●
Sedili in Kia Tex Classic		●	●
Sedili prima fila riscaldabili			●
Volante riscaldabile			●

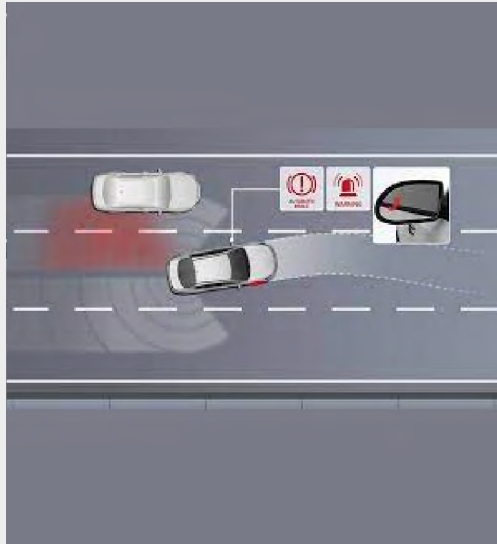
● Dotazione di serie ○ Dotazione opzionale

Multimedia	BUSINESS	STYLE	EVOLUTION
Cluster a cristalli liquidi con display LCD da 4,2"	●	●	
7 anni di traffico Kia Connect	●	●	●
1 anno di aggiornamenti mappe Over-the-air gratuiti	●	●	●
2 porte USB posteriori (solo funzione di ricarica)	●	●	●
Bluetooth con riconoscimento vocale	●	●	●
Comandi audio al volante	●	●	●
Kia Navigation System DAB con schermo touchscreen da 10,25", Apple Car Play/Android Auto	●	●	●
Porta USB anteriore	●	●	●
Porta USB vassoio anteriore	●	●	●
Retrocamera con linee guida dinamiche	●	●	●
Tweeters	●	●	●
Retrovisore interno elettrocromatico		●	●
Sensore pioggia		●	●
Supervision cluster da 10.25"			●
Wireless phone charger			●

● Dotazione di serie ○ Dotazione opzionale

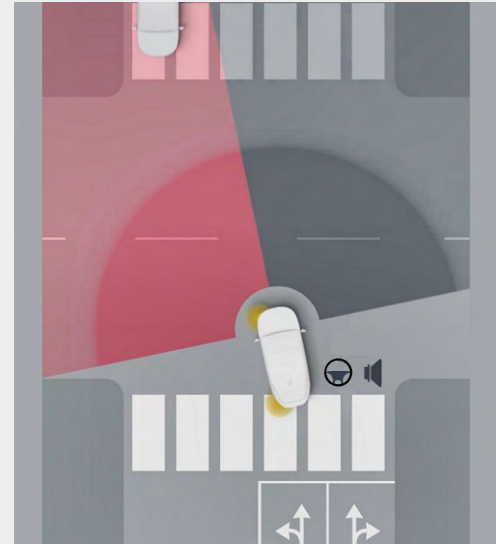
Sicurezza	BUSINESS	STYLE	EVOLUTION
Forward Collision Avoidance assist (FCA) vetture, pedoni e ciclisti	●		
7 anni di garanzia / 150.000 km (secondo disposizioni della Casa)	●	●	●
ABS, ESC, HAC, MCBA (Multi-Collision Brake Assist)	●	●	●
Airbag centrale tra guida e passeggero	●	●	●
Airbag laterali prima fila e a tendina prima e seconda fila	●	●	●
Airbag lato guida e passeggero	●	●	●
Airbag per le ginocchia lato guida	●	●	●
Freni a disco anteriori	●	●	●
Freni a disco posteriori	●	●	●
Intelligent Speed Limit Assist (ISLA)	●	●	●
Kit di riparazione pneumatici	●	●	●
Lane Following Assist (LFA)	●	●	●
High Beam Assist (HBA)	●	●	●
Driver Attention Warning (DAW)	●	●	●
Lane Keeping Assist (LKA)	●	●	●
Predisposizione ISOFIX	●	●	●
Sistema di monitoraggio pressione pneumatici (TPMS) con indicazione pressione	●	●	●
Forward Collision Avoidance assist (FCA) vetture, pedoni, ciclisti e funzione svolta (DriveWise)		●	●
Blind-spot Collision Avoidance Assist (BCA)			●
Rear Cross Collision Avoidance Assist (RCCA)			●
SEA (Safe Exit Assist)			●

● Dotazione di serie ○ Dotazione opzionale



Blind Spot Collision Avoidance Assist (BCA)

Quando vuoi cambiare corsia, il sistema BCA rileva l'eventuale presenza di veicoli nel punto cieco e attiva una spia nel retrovisore laterale. Se inizi a cambiare corsia quando un veicolo è nel punto cieco, applica automaticamente i freni per evitare la collisione.



Forward Collision-Avoidance Assist (FCA) con funzione svolta

Servendosi di una fotocamera anteriore e di un radar, il sistema interviene per evitare possibili collisioni frontali con auto, ciclisti o pedoni in attraversamento. Grazie alla funzione "svolta", frena automaticamente quando rileva un rischio di impatto durante la svolta a sinistra ad un incrocio.



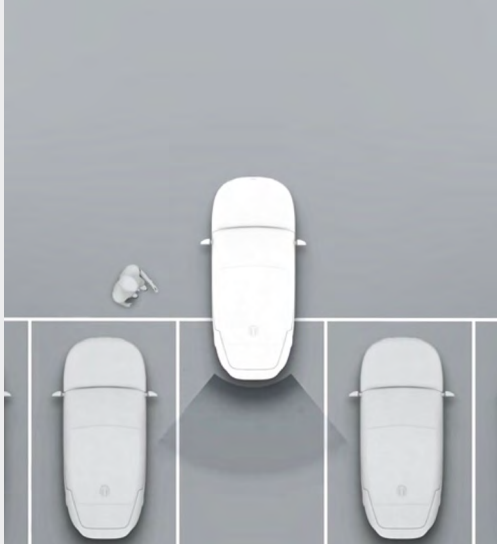
Harman Kardon Premium Sound System

Un sistema audio di altissima qualità, con 8 altoparlanti, amplificatore esterno e tecnologia audio di ultima generazione. Grazie alla tecnologia Clari-Fi™ migliora la qualità dell'audio e regala un suono in alta definizione per un'esperienza d'ascolto davvero immersiva.



Relaxation seats

I sedili Relaxation possono assumere una posizione tale da distribuire in maniera ottimale il peso del corpo su tutta la superficie di appoggio, garantendo un elevato comfort al volante e assoluto relax durante i momenti di riposo dalla guida.



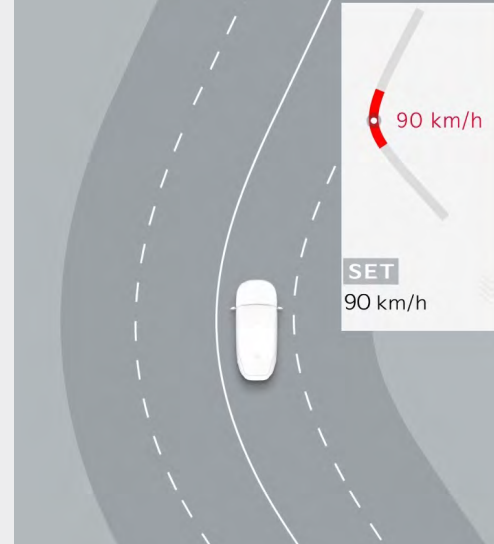
Remote Smart Parking Assist (RSPA-entry)

Il Remote Smart Parking Assist consente al guidatore di muovere l'auto dentro e fuori da un parcheggio perpendicolare azionandolo dall'esterno dell'auto.



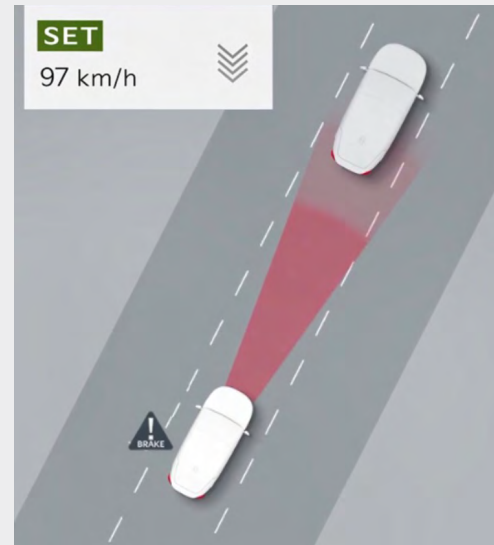
Head Up Display

L'Head Up Display proietta i dati di guida principali sul parabrezza, nel campo visivo del guidatore, che così non distoglie gli occhi dalla strada.



Smart Cruise Control integrato con navigatore (N-SCC)

Usando la telecamera e il radar, l'SCC mantiene la velocità preimpostata e la distanza di sicurezza dal veicolo che precede. Il sistema controlla anche l'accelerazione e la decelerazione in modo che la vettura si arresti quando il veicolo davanti a sé si ferma, e riparta quando questo riparte. Non solo. Poiché l'SCC lavora in tandem con il navigatore, usa le informazioni delle mappe per decelerare automaticamente in previsione delle curve, aumentando la sicurezza durante la percorrenza.



Highway Driving Assist (HDA)

L'Highway Driving Assist, sviluppato appositamente per le strade ad alto scorrimento, mantiene la vettura al centro della carreggiata, controllando la distanza dall'auto che precede. Non solo, perché legge costantemente la segnaletica verticale, suggerendo l'adeguamento del Cruise Control al limite di velocità in vigore.

Interni

BUSINESS

STYLE

EVOLUTION



Sedili in Kia Tex Essential



Sedili in Kia Tex Classic



Sedili in Kia Tex Signature



● Dotazione di serie ○ Dotazione opzionale

Cerchi

BUSINESS

STYLE

EVOLUTION



Cerchi in lega da 16"



Cerchi in lega da 18"



● Dotazione di serie ○ Dotazione opzionale

Motore e trasmissione	Hybrid 1.6 GDi DCT6 2WD	Hybrid GPL 1.6 GDi DCT6 2WD	Plug-in Hybrid 1.6 GDi DCT6 2WD
Iniezione	DLI (Plug On Top)	DLI (Plug On Top)	DLI (Plug On Top)
N° Cilindri	4	4	4
Cilindrata (cc)	1580	1580	1580
Potenza massima (CV / kW / giri motore)	93 / 68,4 / 5.700	90 / 66,2 / 5.430	93 / 68,4 / 5.700
Coppia massima (Nm / giri motore)	134 / 4.000	134 / 4.000	134 / 4.000
Capacità serbatoio (l)	42	42 (40 GPL)	37
Trasmissione/Trazione	Automatico DCT 6 marce / anteriore		

Sistema ibrido				
Tipologia Ibrido		TMED (Transmission-Mounted Electric Device)	TMED (Transmission-Mounted Electric Device)	TMED (Transmission-Mounted Electric Device)
HSG (Hybrid Starter Generator)	Tipologia	Motore Elettrico Sincrono	Motore Elettrico Sincrono	Motore Elettrico Sincrono
	Potenza massima (CV / kW)	10,9 / 8	10,9 / 8	10,9 / 8
	Coppia massima (Nm)	35,3	35,3	35,3
Motore Elettrico	Tipologia	Motore Elettrico Sincrono	Motore Elettrico Sincrono	Motore Elettrico Sincrono
	Potenza massima (CV / kW)	43,5 / 32	43,5 / 32	84,3 / 62
	Coppia massima (Nm)	170	170	203
Batteria del Sistema Ibrido	Tipologia	Batteria ai polimeri di ioni di litio	Batteria ai polimeri di ioni di litio	Batteria ai polimeri di ioni di litio
	Voltaggio (V)	240	240	360
	Capacità (Ah)	5,5	5,5	30,8
	Energia (kWh)	1,32	1,32	11,1
	Potenza massima (kW)	42	42	83
	Peso (kg)	34	34	111
	Potenza caricatore di bordo CA (kW)	-	-	3,3

Sistema Ibrido Combinato				
Potenza massima (CV / kW / giri motore)		129 / 95	126 / 93	171 / 126
Coppia massima (Nm / giri motore)		265	265	265

Pesi				
Peso in ordine di marcia min / max (kg)		1.474	1.556	1.594
Massa complessiva (kg)		1.940	1.940	2.060

Sospensioni e ammortizzatori	
Anteriori / Posteriori	MacPherson / Multi-Link

Cerchi e pneumatici				
Dimensioni	16" in lega	205/60R16	205/60R16	205/60R16
	18" in lega	225/45R18	225/45R18	225/45R18

Motore e trasmissione		Hybrid		Hybrid GPL		Plug-in Hybrid	
		1.6 GDi DCT6 2WD		1.6 GDi DCT6 2WD		1.6 GDi DCT6 2WD	
Prestazioni e consumi							
Velocità massima (km/h)		160-154		160-154		161-153	
Accelerazione 0 - 100 km/h (s)		11,3 - 11,7		11,3 - 11,7		10,4 - 10,6	
Capacità di traino frenato / non frenato (kg)		1.010 / 600		1.010 / -		1.010 / 600	
Autonomia in EV ciclo medio combinato WLTC (km)		-		-		59 (18'') - 65 (16'')	
Autonomia in EV ciclo medio urbano WLTC (km)		-		-		76 (18'') - 84 (16'')	
Consumo in EV (Wh/km)		-		-		129 (16'') - 140 (18'')	
		min	max	min	max	min	max
CONSUMI	LOW PHASE (l/100km)	4,310	4,065	4,500	5,600	-	-
	MID PHASE (l/100km)	3,665	4,363	5,800	6,500	-	-
	HIGH PHASE (l/100km)	3,777	4,389	5,400	6,100	-	-
	EX-HIGH PHASE (l/100km)	5,443	5,456	7,300	7,600	-	-
	COMBINATO (l/100km)	4,416	4,719	5,800	6,500	-	-
EMISSIONI CO2	LOW PHASE (g/km)	97,99	92,40	70,80	88,30	-	-
	MID PHASE (g/km)	83,30	99,20	93,70	105,10	-	-
	HIGH PHASE (g/km)	85,85	99,79	88,00	98,30	-	-
	EX-HIGH PHASE (g/km)	123,76	124,05	118,70	112,80	-	-
	COMBINATO (g/km)	100,40	107,30	94,00	105,00	-	-
CONSUMI	A CARICA COMPLETA (l/100km)				0,090	0,231	
	A CARICA MINIMA (l/100km)				4,574	5,058	
	CICLO COMBINATO (l/100km)				0,820	1,013	
EMISSIONI CO2	A CARICA COMPLETA (g/km)				2,04	5,25	
	A CARICA MINIMA (g/km)				104	115	
	CICLO COMBINATO (g/km)				18,56	23,03	
Livello emissioni		Euro 6e					

Dimensioni interne	
Spazio per la testa 1a / 2a fila (mm)	1.028 / 1.005
Spazio per le gambe 1a / 2a fila (mm)	1.053 / 1.011
Spazio per le spalle 1a / 2a (mm)	1.429 / 1.407
Spazio per i fianchi 1a / 2a (mm)	1.353 / 1.347
Capacità bagagliaio min / max (l)	451 / 1.445 (TMK), 425 / 1419 (TT) 425 / 1419 348 / 1.342

Dimensioni esterne

Niro



GAMMA

OPTIONALS E PACCHETTI

COLORI

EQUIPAGGIAMENTI

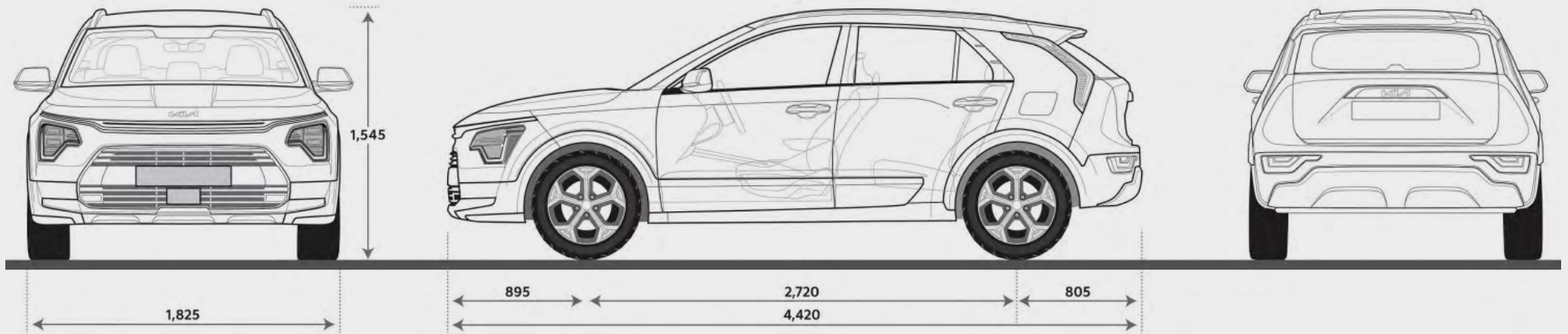
TECNOLOGIA

INTERNI

CERCHI

SCHEDA TECNICA

NOTE LEGALI



Movement that inspires

Note Legali

Il prezzo chiavi in mano si intende IVA 22% e messa su strada (900€) incluse. Il prezzo degli optional si intende IVA 22% inclusa, laddove non diversamente specificato.

Il prezzo di listino suggerito è quello in vigore al momento della stipula del contratto. Kia Italia s.r.l. si riserva il diritto di variare il presente listino in qualsiasi momento, senza preavviso.

Tutte le immagini sono mostrate solo a scopo illustrativo e possono non essere conformi alle specifiche locali.

Apple CarPlay™ è un marchio registrato da Apple Inc. Android Auto™ è un marchio registrato da Google Inc.

Per ulteriori dettagli relativi ai prodotti visitare il sito www.kia.com/it, per le limitazioni di garanzia visitare il sito www.kia.com/it/service/vantaggi/7-anni-di-garanzia/

Garanzia 7 anni o 150.000 Km, quale che sia il limite raggiunto prima, con chilometraggio illimitato per i primi 3 anni. Batteria HV (Alto Voltaggio): 7 anni o 150.000 Km, quale che sia il limite raggiunto prima, in caso di guasti e per perdite di capacità al di sotto del 70% della capacità originaria della batteria.

La riduzione di capacità della batteria sulle vetture HEV e MHEV non è coperta dalla garanzia. Per minimizzare la possibile riduzione di capacità, consultare il libretto di uso e manutenzione della vettura. Escluso elementi con naturale deperibilità determinata dall'uso e dal tempo come: batteria basso voltaggio 12V/48V (2 anni chilometraggio illimitato), sistemi audio, video, navigazione (3 anni / 100.000 Km), batteria eCall (3 anni chilometraggio illimitato), componenti consumabili (2 anni chilometraggio illimitato). Vetture immatricolate per finalità professionali e commerciali (es. vettura di piazza vetture a noleggio, car sharing): 7 anni o 150.000 Km, quale che sia il limite raggiunto prima, escluso il chilometraggio illimitato per i primi tre anni.

Condizioni valide su ogni vettura Kia venduta dalla Rete Ufficiale di Kia nel territorio della UE. Dettagli, limitazioni e condizioni su www.kia.com e nelle Concessionarie.

L'equipaggiamento di sicurezza "Forward Collision Avoidance assist (FCA) vetture, pedoni, ciclisti e funzione svolta (DriveWise)" è necessario ai fini dell'ottenimento della valutazione 5 stelle nei test di sicurezza Euro NCAP.



Movement that inspires