

# PV5 Cargo



21/01/2026



Movement that inspires





		Batteria (kWh)	CV (kW)	Autonomia (km)	BUSINESS	PRO
EV		51,5 kWh	122 (89)	297	31.850 €	34.350 €
		71,2 kWh	163 (120)	416	35.150 €	37.650 €



Elettrico



Hybrid



Plug-In Hybrid



Mild Hybrid

Pacchetti	BUSINESS	PRO
Digital Key 2.0		368.85 €
<b>Winter Pack</b> <ul style="list-style-type: none"> <li>• Wireless phone charger</li> <li>• Tecnologia V2G e V2L con presa interna di tipo Schuko</li> <li>• Sedili riscaldati</li> <li>• Volante riscaldato</li> <li>• Pompa di calore</li> </ul>	1.150 €	

**Solido 0 €**



Clear White (UD)

**Metallizzato 650 €**



Aurora Black Pearl (ABP)



Cityscape Green (CGE)



Soft Mint (SML)



Steel Gray (KLG)

Comfort	BUSINESS	PRO
Cavo di ricarica Tipo 2 o cavo di ricarica con ICCB con adattatore presa elettrica industriale	●	●
Climatizzatore automatico	●	●
Comando del cambio Shift by Wire	●	●
Drive mode select	●	●
Freno di stazionamento elettronico (EPB)	●	●
Highway Driving Assist (HDA)	●	●
Paddles al volante	●	●
Sedile guida regolabile in altezza	●	●
Sedile passeggero regolabile in altezza	●	●
Sensore crepuscolare	●	●
Sensori di parcheggio anteriori e posteriori	●	●
Servosterzo elettrico + volante regolabile in altezza e profondità	●	●
Sistema di preriscaldamento batteria intelligente	●	●
Smart Cruise Control 2 (SCC2)	●	●
Smart key con start button	●	●
Pompa di calore		●
Tecnologia V2G e V2L con presa interna di tipo Schuko		●

● Dotazione di serie    ○ Dotazione opzionale

Esterni	BUSINESS	PRO
Cerchi in acciaio da 16" e copricerchi integrati	●	●
Fari posteriori a LED	●	●
Luci diurne anteriori a LED	●	●
Maniglie esterne in tinta carrozzeria	●	●
Modanatura laterale nera	●	●
Paraurti in tinta carrozzeria	●	●
Retrovisori esterni con indicatori di direzione integrati a LED	●	●
Retrovisori esterni in high glossy black	●	●
Retrovisori esterni riscaldabili e regolabili elettricamente	●	●
Retrovisori esterni ripiegabili elettricamente		●

● Dotazione di serie    ○ Dotazione opzionale



Interni	BUSINESS	PRO
Aletta parasole lato guida con specchietto di cortesia	●	●
Aletta parasole lato passeggero con specchietto di cortesia	●	●
Luci di lettura anteriori LED	●	●
Maniglie interne in vernice silver	●	●
Portabevande anteriore	●	●
Sedili in Kia Tex Essential	●	●
Sedili prima fila riscaldabili		●
Volante riscaldabile		●

● Dotazione di serie

○ Dotazione opzionale



Multimedia	BUSINESS	PRO
Kia Navigation System DAB con schermo touchscreen da 12,8", Apple Car Play/Android Auto	●	●
7 anni di traffico Kia Connect	●	●
Cluster digitale 7,5"	●	●
Aggiornamento software vettura Over-the-air (OTA)	●	●
Bluetooth con riconoscimento vocale	●	●
Comandi audio al volante	●	●
Porta USB anteriore (solo funzione di ricarica)	●	●
Retrocamera con linee guida dinamiche	●	●
Sensore pioggia	●	●
Surround view monitor (SVM)		●
Wireless phone charger		●

● Dotazione di serie

○ Dotazione opzionale

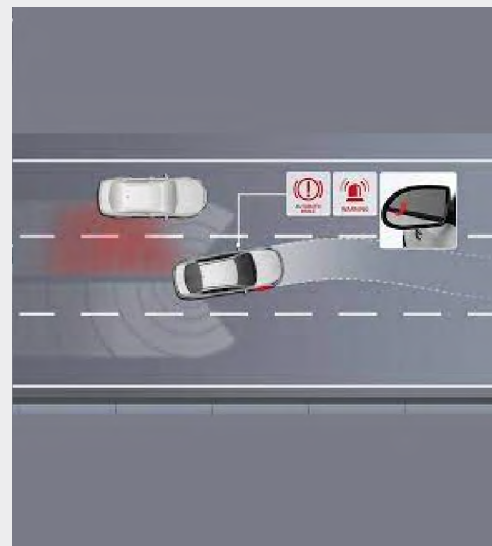


Sicurezza	BUSINESS	PRO
7 anni di garanzia / 150.000 km (secondo disposizioni della Casa)	●	●
Airbag laterali e a tendina prima fila	●	●
ABS, ESC, HAC, MCBA (Multi-Collision Brake Assist)	●	●
Forward Collision Avoidance assist (FCA) vetture, pedoni, ciclisti e funzione svolta	●	●
Freni a disco anteriori	●	●
Freni a disco posteriori	●	●
Intelligent Speed Limit Assist (ISLA)	●	●
Kit di riparazione pneumatici	●	●
Lane Following Assist 2 (LFA2)	●	●
High Beam Assist (HBA)	●	●
Driver Attention Warning (DAW)	●	●
Lane Keeping Assist (LKA)	●	●
Sistema di monitoraggio pressione pneumatici (TPMS) con indicazione pressione	●	●
Airbag centrale tra guida e passeggero		●
Blind-spot Collision Avoidance Assist (BCA)		●
Rear Cross Collision Avoidance Assist (RCCA)		●
SEA (Safe Exit Assist)		●
Blind-spot View Monitor (BVM)		●



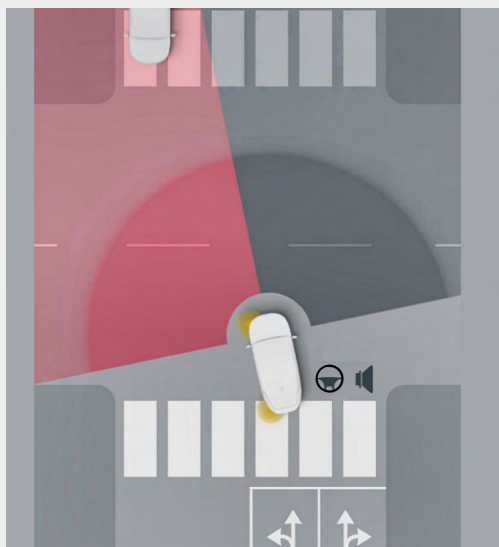
### Aggiornamenti Over the Air (OTA)

Sfruttando una connessione dati integrata all'interno dell'auto, è possibile scaricare gli aggiornamenti del sistema operativo e della cartografia direttamente dall'etere, senza la necessità di recarsi presso l'officina autorizzata Kia.




### Blind Spot Collision Avoidance Assist (BCA)

Quando vuoi cambiare corsia, il sistema BCA rileva l'eventuale presenza di veicoli nel punto cieco e attiva una spia nel retrovisore laterale. Se inizi a cambiare corsia quando un veicolo è nel punto cieco, applica automaticamente i freni per evitare la collisione.



### Forward Collision-Avoidance Assist (FCA) con funzione svolta e incrocio

La funzione svolta, grazie alla fotocamera anteriore e al radar, interviene per evitare possibili collisioni frontali quando a un incrocio si inserisce l'indicatore di direzione per svoltare a sinistra. La funzione incrocio agisce nella ripartenza da uno stop: in caso di rischio di collisione con i veicoli in avvicinamento da sinistra, il sistema interviene automaticamente frenando la vettura.

Interni		BUSINESS	PRO
	Sedili in Kia Tex Essential	●	●

● Dotazione di serie

○ Dotazione opzionale

## Cerchi

## BUSINESS

## PRO



Cerchi in acciaio da 16" e copricerchi integrati



● Dotazione di serie ○ Dotazione opzionale

Motore		Elettrica	
		51,5	71,2
Omologazione		N1	N1
Trazione		Anteriore	Anteriore
Potenza massima in kW (CV)		89 (122)	120 (163)
Potenza 30 min. (kW)		29,8	40
Coppia massima (Nm)		250	
Velocità massima (km/h)		135	
Accelerazione 0 - 100 km/h (sec)		16,3	12,5
Capacità di traino frenata / non frenata (kg)		750 / 750	750 / 750

Batteria		Polimeri di ioni di litio (NMC)	
Tipologia			
Energia (kWh)		51,5	71,2
Capacità (Ah)		128,75	178
Potenza massima (kW)		160	160
Voltaggio (V)		400	400
Peso (kg)		285	385

Ricarica Batteria			
Corrente Alternata (10% - 100%)	Cavo di ricarica d'emergenza con ICCB (230 V / 12 A)	16h 50m	23h 10m
	Cavo Tipo 2 con OBC da 11 kW	4h 30m	6h 30m
Corrente Continua (10% - 80%)	Cavo CCS Combo 2	50 kW / 43m	50 kW / 60m
	Cavo CCS Combo 2	350 kW / 29m	350 kW / 31m
Vehicle to Load (kW)		3,68	

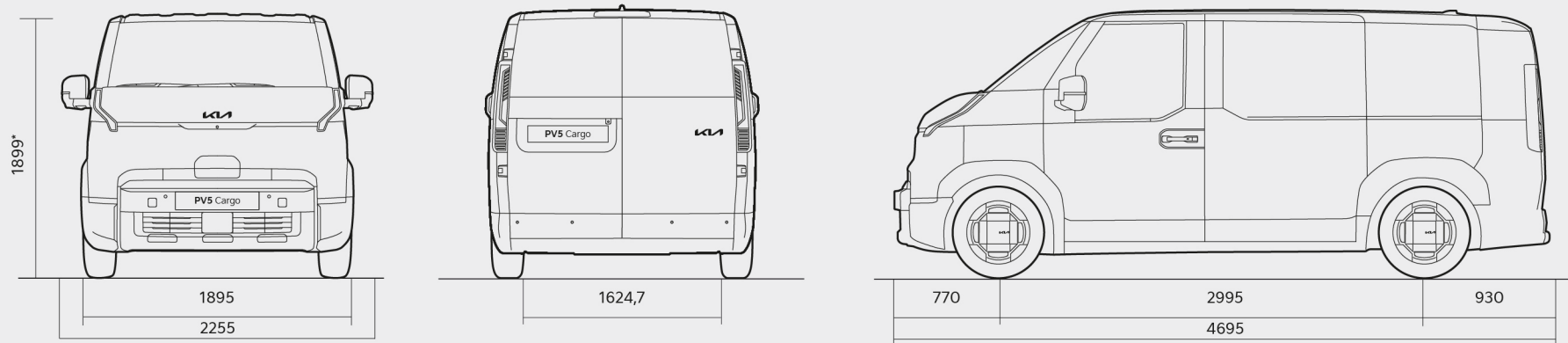
Consumo e Autonomia*			
Consumi ciclo medio combinato (kWh/100 km)		19,0	19,1
Emissioni CO2 (g/km)		0	0
Autonomia ciclo medio combinato (km)		297	416
Autonomia ciclo medio urbano (km)		427	596
Livello emissioni		Euro 6e	

Pesi			
Massa massima tecnicamente ammissibile asse anteriore/posteriore (kg)		1400 / 1560	
Peso in ordine di marcia (kg)		1860 - 1905	1960 - 1985
Massa complessiva (kg)		2.650	2.650
Portata (kg)		790	690



Motore		Elettrica	
		51,5	71,2
Sospensioni e ammortizzatori			
Anteriori / Posteriori		Doppio quadrilatero alto / Ponte torcente	
Cerchi e pneumatici			
Dimensioni	16" in acciaio	215/65R16	
Dimensioni interne			
Lunghezza vano carico (mm)		2255	
Larghezza vano carico /passaruota (mm)		1565/ 920	
Altezza vano carico (mm)		1520	
Larghezza accesso laterale (mm)		775	
Volumetria di carico (m3)		4,4	
Dimensioni esterne			
Lunghezza (mm)		4695	
Larghezza (mm)		1895	
Altezza (mm)		1899	
Passo (mm)		2995	

PV5 Cargo Long 3-Door



\*1,923m with antenna (to be improved with MY27)

## Note Legali

Il prezzo chiavi in mano si intende IVA 22% e messa su strada (1250€) escluse. Il prezzo degli optional si intende IVA 22% esclusa, laddove non diversamente specificato.

Il prezzo di listino suggerito è quello in vigore al momento della stipula del contratto. Kia Italia s.r.l. si riserva il diritto di variare il presente listino in qualsiasi momento, senza preavviso.

Tutte le immagini sono mostrate solo a scopo illustrativo e possono non essere conformi alle specifiche locali.

Apple CarPlay™ è un marchio registrato da Apple Inc. Android Auto™ è un marchio registrato da Google Inc.

Sulle vetture dotate di tinta esterna opaca è prevista una procedura specifica per la cura e la manutenzione della vernice al fine di preservarne l'effetto satinato. Tale procedura è riportata nel manuale d'uso e manutenzione dell'auto disponibile sul sito <https://www.kia.com/it/service/after-sales-kia/manuali-manutenzione/>

La velocità e i tempi di ricarica effettivi possono essere condizionati da fattori come la temperatura della batteria e le condizioni atmosferiche. In caso di climi molto rigidi o molto caldi la velocità di ricarica potrebbe essere ridotta per preservare la salute della batteria.

Garanzia 7 anni o 150.000 Km, quale che sia il limite raggiunto prima, con chilometraggio illimitato per i primi 3 anni. Batteria HV (Alto Voltaggio): 8 anni o 160.000 km, quale che sia il limite raggiunto prima, in caso di guasti e per perdite di capacità al di sotto del 70% della capacità originaria della batteria.

La riduzione di capacità della batteria sulle vetture HEV e MHEV non è coperta dalla garanzia. Per minimizzare la possibile riduzione di capacità, consultare il libretto di uso e manutenzione della vettura. Escluso elementi con naturale deperibilità determinata dall'uso e dal tempo come: batteria basso voltaggio 12V/48V (2 anni chilometraggio illimitato), sistemi audio, video, navigazione (3 anni/100.000 km), batteria eCall (3 anni chilometraggio illimitato), componenti consumabili (2 anni chilometraggio illimitato).

Vetture immatricolate per finalità professionali e commerciali (es. vettura di piazza vetture a noleggio, car sharing): 7 anni o 150.000 Km, quale che sia il limite raggiunto prima, escluso il chilometraggio illimitato per i primi tre anni. Dettagli, limitazioni e condizioni su [www.kia.com](http://www.kia.com) e nelle concessionarie.

Per ulteriori dettagli relativi ai prodotti visitare il sito [www.kia.com/it](http://www.kia.com/it), per le limitazioni di garanzia visitare il sito [www.kia.com/it/service/vantaggi/7-anni-di-garanzia/](http://www.kia.com/it/service/vantaggi/7-anni-di-garanzia/)

Condizioni valide su ogni vettura Kia venduta dalla Rete Ufficiale di Kia nel territorio della UE. Dettagli, limitazioni e condizioni su [www.kia.com](http://www.kia.com) e nelle Concessionarie.

Kia Europe GmbH mette a disposizione per tutti gli allestitori un portale web dove trovare tutte le informazioni tecniche necessarie per il rispetto degli standard del Brand sui veicoli allestiti. Il sito web è il seguente: <https://conversions.kia.com/europe/it/loginForm>





Movement that inspires